



CENTRO SOCIAL POLIVALENTE DE EGA

Pessoa Colectiva Nº 501 266 992
Inst. Utilidade Pública / I.P.S.S. (DL 119/83, de 25-2) D.R., III Série, 90-09-20
1989-06-27

PRESTAÇÃO DE CONTAS

ANO 2019



CENTRO SOCIAL POLIVALENTE DE EGA

Pessoa Colectiva Nº 501 266 992
Inst. Utilidade Pública / I.P.S.S. (DL 119/83, de 25-2) D.R., III Série, 90-09-20
1989-06-27

Relatório
e
Conta de Gerência
Ano 2019



CENTRO SOCIAL POLIVALENTE DE EGA

Pessoa Colectiva Nº 501 266 992
Inst. Utilidade Pública / I.P.S.S. (DL 119/83, de 25-2) D.R., III Série, 90-09-20
1989-06-27

INTRODUÇÃO

Compete-nos apresentar à Assembleia-Geral o Relatório e Conta de Gerência do ano 2019, para que se verifique a discussão e votação conforme estipulam os Estatutos do Centro Social Polivalente de Ega, na alínea b) n.º 2 Art.º 29.

Com o presente relatório, iremos focar os aspetos que tiveram maior relevância contabilística para o Centro Social Polivalente de Ega, durante o exercício de 2019. Será apresentada uma análise do Balanço e uma análise da Demonstração de Resultados por Natureza da Instituição.



1 – ANÁLISE DO BALANÇO

1.1- ATIVO

Em 31 de Dezembro de 2019 o total do ativo era de 2.725.134,03€

1.1.1 - ATIVO NÃO CORRENTE

O Ativo não corrente no final de 2019 atingiu o valor de 2.455.004,43€.

Dentro desta rúbrica de balanço também devemos salientar que em 2019 o Centro Social de Ega aplicou no FCT – Fundo de Compensação do Trabalho o valor de 1.090,32€. Este fundo de capitalização individual destina-se ao pagamento parcial (até 50%) da compensação por cessação do contrato de trabalho dos seus trabalhadores.

1.1.2 - ATIVO CORRENTE

O Ativo corrente no final de 2019 atingiu o valor de 270.129,60€.

1.1.2.1 - INVENTÁRIOS

No final de 2019 as existências em armazém de géneros alimentares, artigos de higiene e limpeza e material clínico eram de 4.517,35€.

1.1.2.2 – CRÉDITOS A RECEBER

Esta rubrica do balanço apresentava no final de 2019 um saldo de 3.726,53€.

Salientamos que este valor inclui o somatório do valor das dívidas dos utentes de Centro de Dia (1.216,51€), Serviço de Apoio Domiciliário (1.408,80€) e de E.R.P.I (1.101,22€).



CENTRO SOCIAL POLIVALENTE DE EGA

Pessoa Colectiva Nº 501 266 992
Inst. Utilidade Pública / I.P.S.S. (DL 119/83, de 25-2) D.R., III Série, 90-09-20
1989-06-27

1.1.2.3 – ESTADO E OUTROS ENTES PÚBLICOS

No final de 2019 o Centro Social de Ega tinha a haver do estado 2.007,57€.

Este valor refere-se ao valor do IVA suportado pela Instituição durante o ano, na aquisição de géneros alimentares e bebidas, a reembolsar do Estado.

1.1.2.4 – ASSOCIADOS

A Instituição finalizou o ano 2019 com 1.049,00€ de quotas a haver dos seus associados;

1.1.2.5 – OUTROS ATIVOS CORRENTES E DIFERIMENTOS

Nestas rubricas destacamos os seguintes saldos:

- 20.811,31€, do I.G.F.S. Social, I.P. referente a verbas inscritas no orçamento do PIDDAC. Valor remanescente do subsídio aprovado para financiar a construção do ERPI;

- 49.699,96€, do programa CLDS 3G, que teve início em 2016;

- 6.009,98€, em Diferimentos de gastos a reconhecer. Esta conta foi movimentada no momento da contabilização de valores pagos em 2019, relativamente a seguros, serviços de medicina no trabalho e vigilância e segurança, mas cujo gasto só poderá ser reconhecido no ano 2020.

1.1.2.6 – CAIXA E DEPÓSITOS BANCÁRIOS

No final de 2019 a contabilidade da Instituição apresentava 181.920,07€ em Bancos e 387,83€ em caixa.



CENTRO SOCIAL POLIVALENTE DE EGA

Pessoa Colectiva N.º 501 266 992
Inst. Utilidade Pública / I.P.S.S. (DL 119/83, de 25-2) D.R., III Série, 90-09-20
1989-06-27

1.2 – PASSIVO

Em 31 de Dezembro de 2019 o total do Passivo era de 139.758,62€.

O passivo aumentou 46.016,22€ comparativamente ao final de 2018.

1.2.1 - PASSIVO CORRENTE

Nestas rubricas de balanço, o Centro Social de Ega apresentava em 31/12/2019 os seguintes saldos:

- 71.573,05€, referente aos subsídios de férias, férias e respetivos encargos com a segurança social do pessoal da instituição, que foram contabilizados como gastos de 2019 mas cujo pagamento ficou diferido para 2020;
- 9.852,08€, no Instituto de Gestão Financeira da Segurança Social, referente às contribuições para a Segurança Social dos vencimentos de Dezembro/2019 a pagar até 20/01/2020;
- 6.751,82€, em fornecedores conta corrente;
- 4.066,23€, em credores por acréscimos de gastos ao ano 2019, cuja dívida e respetivo pagamento ocorrerá em 2020;
- 1.295,64€, no Instituto do Crédito Público, referente às retenções de IRS dos vencimentos de Dezembro/2019 e trabalho independente a pagar até 20/01/2020;
- 391,60€, ao pessoal, referente a um salário de dezembro de 2019.



CENTRO SOCIAL POLIVALENTE DE EGA

Pessoa Colectiva N.º 501 266 992
Inst. Utilidade Pública / I.P.S.S. (DL 119/83, de 25-2) D.R., III Série, 90-09-20
1989-06-27


- 45.828,20€, em Diferimentos de rendimentos a reconhecer relativos ao programa CLDS 3G. Esta conta foi movimentada, no momento do reconhecimento/balanceamento dos rendimentos de 2019 em função dos gastos elegíveis incorridos durante o ano no CLDS 3G (4.887,65€).

1.3 - FUNDOS PATRIMONIAIS

O total do fundo de capital em 31 de Dezembro de 2019 era de 2.585.375,41€.

Durante o ano 2019 esta rubrica foi utilizada para registar:

- O recebimento de subsídios ao investimento no valor de 10.955,43€, provenientes do Município de Condeixa-a-Nova para apoio à construção do edifício para Estrutura Residencial para Pessoas Idosas (ERPI) no âmbito do protocolo assinado;
- O diferimento dos subsídios ao investimento no valor de 78.962,68€ para a conta de rendimentos do exercício;
- A transferência para resultados transitados do resultado líquido negativo, do exercício de 2018 no valor de 65.616,86€.
- E o valor do resultado líquido do exercício de 2019.





2 - ANÁLISE DA DEMONSTRAÇÃO DE RESULTADOS

Em seguida será efetuada uma análise detalhada dos principais Gastos e Rendimentos da Instituição relativamente ao exercício económico de 2019 e será feita uma comparação com o exercício de 2018, de forma a verificar a evolução da atividade da Instituição.

Note-se que os primeiros utentes da resposta social Estrutura Residencial para Pessoas Idosas foram acolhidos no dia 15/07/2019.

2.1 – GASTOS

2.1.1 - O Custo com as Matérias-Primas Consumidas no exercício de 2019 foi de 133.319,41€. Aumentou 27.566,17€ em relação a 2018 ou seja +26,07%.

| Gasto | 2019 | 2018 | Variação | |
|--------------------------------|---------------------|---------------------|--------------------|---------------|
| Géneros Alimentares | 111 499,05 € | 96 660,32 € | 14 838,73 € | 15,35% |
| Mat. Higiéne, Limpeza e outros | 15 972,28 € | 8 971,93 € | 7 000,35 € | 78,03% |
| Material Clínico | 5 848,08 € | 120,99 € | 5 727,09 € | - |
| Total | 133 319,41 € | 105 753,24 € | 27 566,17 € | 26,07% |

Os valores apresentados resultaram dos consumos normais da Instituição durante o ano 2019. As variações verificadas devem-se ao aumento de atividade ocorrido durante a segunda metade do ano.

Devemos salientar também, que durante o ano 2019 se utilizou o benefício fiscal concedido às IPSS(s), relacionado com o reembolso de 50% do IVA, suportado na aquisição de géneros alimentares.



CENTRO SOCIAL POLIVALENTE DE EGA

Pessoa Colectiva Nº 501 266 992
 Inst. Utilidade Pública / I.P.S.S. (DL 119/83, de 25-2) D.R., III Série, 90-09-20
 1989-06-27

2.1.2 - O Gasto com Fornecimentos e Serviços Externos no exercício de 2019 foi de 88.745,95€. Verificou-se uma diminuição 9.176,31€ em relação a 2018, ou seja - 9,37%.

De seguida apresentamos um quadro em que, de uma forma detalhada, se discriminam todos os gastos com fornecimentos e serviços externos que a Instituição teve durante todo o ano de 2019 e é feita uma comparação com o período homólogo de 2018:

Quadro n.º 2 - Fornecimentos e Serviços Externos - 2019 vs 2018

| | 2019 | 2018 | Variação |
|---|--------------------|--------------------|---------------------|
| Trabalhos Especializados | 6 311,18 € | 6 696,58 € | - 385,40 € |
| Publicidade e propaganda | 276,11 € | 242,68 € | 33,43 € |
| Vigilância e Segurança | 3 225,00 € | 1 735,50 € | 1 489,50 € |
| Honorários (recibos verdes) | 7 180,50 € | 12 127,89 € | - 4 947,39 € |
| Comissões | 354,32 € | 887,76 € | - 533,44 € |
| Conservação e Reparação da Sede e outros | 488,21 € | 2 712,16 € | - 2 223,95 € |
| Conservação e Reparação Viaturas | 5 865,49 € | 5 069,80 € | 795,69 € |
| Conservação e Reparação Equipamentos | 728,72 € | 3 188,06 € | - 2 459,34 € |
| Ferramentas e Utensílios de Desgaste Rápido | 1 197,95 € | 6 099,05 € | - 4 901,10 € |
| Material de Escritório | 1 294,17 € | 2 207,22 € | - 913,05 € |
| Artigos para oferta | 1 333,53 € | 260,45 € | 1 073,08 € |
| Material Didático | 194,69 € | 48,25 € | 146,44 € |
| Electricidade | 14 783,56 € | 13 570,61 € | 1 212,95 € |
| Combustíveis - Gasóleo | 10 467,12 € | 12 200,01 € | - 1 732,89 € |
| Água | 12 042,85 € | 8 491,62 € | 3 551,23 € |
| Gás | 12 920,27 € | 10 259,35 € | 2 660,92 € |
| Deslocações e Estadas/transporte de pessoal | 156,47 € | 304,30 € | - 147,83 € |
| Comunicação - Correios/Outros | 267,57 € | 440,88 € | - 173,31 € |
| Comunicação - Telefone/telemóveis | 2 064,24 € | 2 260,51 € | - 196,27 € |
| Seguros | 4 562,82 € | 6 206,76 € | - 1 643,94 € |
| Contencioso e Notariado | 144,30 € | 225,89 € | - 81,59 € |
| Outros Fornecimentos e serviços CLDS 3G | - € | 448,39 € | - 448,39 € |
| Rouparia | 240,50 € | 1 412,03 € | - 1 171,53 € |
| Outros Fornecimentos e serviços | 2 646,38 € | 826,51 € | 1 819,87 € |
| TOTAL | 88 745,95 € | 97 922,26 € | - 9 176,31 € |



CENTRO SOCIAL POLIVALENTE DE EGA

Pessoa Colectiva Nº 501 266 992
Inst. Utilidade Pública / I.P.S.S. (DL 119/83, de 25-2) D.R., III Série, 90-09-20
1989-06-27

O fim das atividades desenvolvidas no âmbito do programa do CLDS 3G contribuiu para o decréscimo verificado.

A rubrica “trabalhos especializados” está relacionada com o pagamento a empresas prestadoras de serviços especializados, nomeadamente, no âmbito desinfeção, assistência informática, reabilitação cognitiva dos idosos e serviços de segurança no trabalho e manutenção do elevador.

A rubrica “vigilância e segurança”, contempla um conjunto de gastos com sistemas de segurança e vigilância da ERPI.

A rubrica “conservação e reparação na sede e outros” contempla um conjunto de pequenos trabalhos de construção civil, carpintaria, eletricidade e canalização que foram efetuados durante o ano. A diminuição verificada deve-se ao facto de durante 2018 se ter a colocação de barras nas portas de saída e colocação de rodapé na sede, e durante 2019 não terem existido gastos dessa natureza.

Os gastos com energia (eletricidade, água e gás) e com combustíveis assumem-se como os de maior preponderância nesta rubrica.

2.1.3 - Os Gastos com o Pessoal em 2019 atingiram o valor de 389.830,68€. Verificou-se um aumento de 115.324,06€ em relação a 2018, ou seja + 42,01%.

Deste montante, 313.423,32€ foram gastos com as remunerações do pessoal da Instituição, 67.381,66€ foram encargos sobre as remunerações (contribuições para a segurança social e FCT), 3.550,68€ com seguros de acidentes de trabalho, 3.953,10€ em Indemnizações por caducidade dos



CENTRO SOCIAL POLIVALENTE DE EGA

Pessoa Colectiva Nº 501 266 992
Inst. Utilidade Pública / I.P.S.S. (DL 119/83, de 25-2) D.R., III Série, 90-09-20
1989-06-27

contratos de trabalho, 263,90€ com formação profissional, 910,02€ com medicina no trabalho e 348,00€ em outros gastos com pessoal.

O aumento nesta rúbrica de gastos, está relacionado com a contratação de pessoal para fazer face à atividade da instituição e com as atualizações salariais efetuadas durante o ano.

A Instituição terminou o ano 2019 com 39 colaboradores. Mais 19 do que no final de 2018

2.1.4 - Os gastos de depreciação dos ativos fixos no exercício de 2019 foram de 90.458,62€. Aumentaram 23.816,50€ comparativamente a 2018.

Serviu esta conta para registar a depreciação/desgaste dos ativos fixos da Instituição e o aumento verificado deve-se às depreciações do edifício e dos equipamentos da ERPI.

2.1.5 – Em outros gastos e perdas atingiu-se o valor de 1.245,83€ no final de 2019. Verificou-se uma diminuição de 573,84€ comparativamente a 2018.

Serviu esta conta para registar os gastos com quotizações e outros.



2.2. – RENDIMENTOS

2.2.1 - A Prestação de Serviços da Instituição em 2019 atingiu o valor de 316.972,70€. Aumentou 149.434,85€ em relação a 2018, ou seja + 89,19%.

Esta rubrica representa o somatório do valor das mensalidades e participações de todos os utentes da instituição.

As mensalidades dos utentes de ERPI atingiram o valor de 168.966,65€.

As mensalidades dos utentes de Centro de Dia atingiram o valor de 77.027,90€. Verificou-se uma diminuição de 10.198,35€ comparativamente a 2018, ou seja - 11,69%.

As mensalidades dos utentes de Apoio Domiciliário atingiram o valor de 67.875,15€. Verificou-se uma diminuição de 9.888,45€ comparativamente a 2018, ou seja, - 12,72%.

Dos utentes da cantina social receberam-se 720,00€.

De acordo com o SNC das ESNL as quotizações dos sócios passaram a ser contabilizadas nesta rubrica de rendimentos. Pelo que no ano de 2019 foram geradas quotas no valor de 2.383,00€.

2.2.2 - Os Subsídios à Exploração em 2019 foram de 302.494,98€. Aumentaram 47.621,77€ comparativamente a 2018, ou seja + 18,68%.



CENTRO SOCIAL POLIVALENTE DE EGA

Pessoa Colectiva Nº 501 266 992
 Inst. Utilidade Pública / I.P.S.S. (DL 119/83, de 25-2) D.R., III Série, 90-09-20
 1989-06-27

- Do Instituto da Segurança Social vieram 287.809,51€, dos quais 123.652,63€ para o Serviço de Apoio Domiciliário, 115.873,27€ para a ERPI, 37.818,61€ para o Centro de Dia e 10.465,00€ para a cantina social;
- Do Contrato Local de Desenvolvimento Social (CLDS 3G) reconheceram-se rendimentos no valor de 4.887,65€;
- Do Instituto do Emprego e Formação Profissional receberam-se 8.976.46€;
- Do POAPMC_ISS receberam-se 821,36€.

2.2.3 – Os Outros Rendimentos, em 2019, atingiram o valor de 84.473,79€.

Esta conta inclui os donativos recebidos para fins estatutário (2.425,53€), o valor recebido da consignação de IRS (2.397,70€), o deferimento das doações efetuadas para a ERPI (5.180,18€) e outros rendimentos (687,88€).

Esta rubrica de rendimentos também serviu para o reconhecimento dos subsídios ao investimento na medida em que foram contabilizadas as depreciações dos ativos fixos subsidiados (73.782,50€).

Quadro n.º 3 - GASTOS vs RENDIMENTOS

| GASTOS | 2019 | RENDIMENTOS | 2019 |
|-----------------------------------|---------------------|---------------------------------------|---------------------|
| Custo das Matérias Consumidas | 133 319,41 € | Prestação de Serviços | 316 972,70 € |
| Fornecimentos e Serviços Externos | 88 745,95 € | Subsídios à Exploração | 302 494,98 € |
| Gastos com Pessoal | 389 830,68 € | Ganhos por aumento de justo valor | - € |
| Gastos de Depreciação | 90 458,62 € | Outros Rendimentos | 84 473,79 € |
| Outros Gastos | 1 245,83 € | Juros e Rendimentos similares obtidos | - € |
| TOTAL DE GASTOS | 703 600,49 € | TOTAL DE RENDIMENTOS | 703 941,47 € |



CENTRO SOCIAL POLIVALENTE DE EGA

Pessoa Colectiva N.º 501 266 992
Inst. Utilidade Pública / I.P.S.S. (DL 119/83, de 25-2) D.R., III Série, 90-09-20
1989-06-27

Quadro n.º 4 - Demontração de Resultados

| | 2019 | 2018 | Variações |
|--------------------------|-----------------|----------------------|-----------|
| Total Gastos | 703 600,49 € | 548 841,41 € | + 28,20% |
| Total Rendimentos | 703 941,47 € | 483 224,59 € | + 13,80% |
| Resultado Líquido | 340,98 € | - 65 616,82 € | - |

- O total de Gastos do ano 2019 foi de 703.600,49€. Verificou-se um aumento de 154.759,08€ comparativamente ao ano de 2018, ou seja + 28,20%.

- O total de rendimentos do ano de 2019 foi de 703.941,47€. Existiu um aumento de 220.716,88€ comparativamente ao ano de 2018, ou seja + 45,68%.

CONCLUSÃO

No ano de 2019, O Centro Social Polivalente de Ega obteve, um Resultado Líquido do Exercício, Positivo, no valor de 340,98€. O qual vai ser transferido para Resultados Transitados.

De acordo com a alínea c) do artigo 44º dos estatutos compete ao Conselho Fiscal dar Parecer sobre a apresentação deste Relatório e Conta de Gerência referente ao ano de 2019.

À Assembleia-Geral compete a sua homologação.

Aprovado pela Direção

Em 16 / 03 / 2020

A Direção



António Rodrigues


Aprovado pela Assembleia-Geral

Em 21 / 03 / 2020

A Mesa da Assembleia



CENTRO SOCIAL POLIVALENTE DE EGA

Pessoa Colectiva Nº 501 266 992
Inst. Utilidade Pública / I.P.S.S. (DL 119/83, de 25-2) D.R., III Série, 90-09-20
1989-06-27


Balanço

Ano 2019


CENTRO SOCIAL POLIVALENTE DE EGA
BALANÇO EM 31 DE DEZEMBRO DE 2019

Contribuinte : 501266992
Moeda : (Valores em Euros)

| RÚBRICAS | NOTAS | DATAS | |
|---|-------|--------------|--------------|
| | | 31 DEZ 2019 | 31 DEZ 2018 |
| ACTIVO | | | |
| Activo não corrente | | | |
| Ativos fixos tangíveis | | 2 453 313,60 | 2 543 622,22 |
| Bens do património histórico e artístico e cultural | | 0,00 | 0,00 |
| Ativos intangíveis | | 0,00 | 0,00 |
| Investimentos financeiros | | 1 690,83 | 2 108,22 |
| Fundadores/beneméritos/patrocinadores/doadores/associados/membros | | 0,00 | 0,00 |
| Outros Créditos e ativos não correntes | | 0,00 | 0,00 |
| | | 2 455 004,43 | 2 545 730,44 |
| Activo corrente | | | |
| Inventários | | 4 517,35 | 8 039,85 |
| Créditos a receber | | 3 726,53 | 2 579,53 |
| Estado e outros entes públicos | | 2 007,57 | 23 032,68 |
| Fundadores/beneméritos/patrocinadores/doadores/associados/membros | | 1 049,00 | 667,00 |
| Diferimentos | | 6 009,98 | 2 822,29 |
| Outros ativos correntes | | 70 511,27 | 111 836,28 |
| Caixa e depósitos bancários | | 182 307,90 | 52 076,01 |
| | | 270 129,60 | 201 053,64 |
| Total do ativo | | 2 725 134,03 | 2 746 784,08 |
| FUNDOS PATRIMONIAIS E PASSIVO | | | |
| Fundos patrimoniais | | | |
| Fundos | | 7 454,22 | 7 454,22 |
| Excedentes técnicos | | 0,00 | 0,00 |
| Reservas | | 723,86 | 723,86 |
| Resultados transitados | | 217 973,20 | 283 590,02 |
| Excedentes de revalorização | | 222 510,53 | 222 510,53 |
| Ajustamentos / Outras variações nos fundos patrimoniais | | 2 136 372,62 | 2 204 379,87 |
| | | 2 585 034,43 | 2 718 658,50 |
| Resultado líquido do período | | 340,98 | -65 616,82 |
| Total dos fundos patrimoniais | | 2 585 375,41 | 2 653 041,68 |
| Passivo | | | |
| Passivo não corrente | | | |
| Provisões | | 0,00 | 0,00 |
| Provisões específicas | | 0,00 | 0,00 |
| Financiamentos obtidos | | 0,00 | 0,00 |
| Outras contas a pagar | | 0,00 | 0,00 |
| | | 0,00 | 0,00 |
| Passivo corrente | | | |
| Fornecedores | | 6 751,82 | 4 884,61 |
| Estado e outros entes públicos | | 11 147,72 | 6 624,44 |
| Fundadores/beneméritos/patrocinadores/doadores/associados/membros | | 0,00 | 0,00 |
| Financiamentos obtidos | | 0,00 | 0,00 |
| Diferimentos | | 45 828,20 | 50 715,85 |
| Outros passivos correntes | | 76 030,88 | 31 517,50 |
| | | 139 758,62 | 93 742,40 |
| Total do passivo | | 139 758,62 | 93 742,40 |
| Total dos fundos patrimoniais e do passivo | | 2 725 134,03 | 2 746 784,08 |

 A Direção

O responsável





CENTRO SOCIAL POLIVALENTE DE EGA

Pessoa Colectiva Nº 501 266 992
Inst. Utilidade Pública / I.P.S.S. (DL 119/83, de 25-2) D.R., III Série, 90-09-20
1989-06-27

Demonstração de Resultados


Ano 2019


CENTRO SOCIAL POLIVALENTE DE EGA
 DEMONSTRAÇÃO DOS RESULTADOS POR NATUREZAS
 PERÍODO FINDO EM 31 DE DEZEMBRO DE 2019


Contribuinte: 501266992

Moeda: EUROS

| RENDIMENTOS E GASTOS | NOTAS | PERÍODOS | |
|--|-------|------------------|-------------------|
| | | 2019 | 2018 |
| Vendas e serviços prestados | | 316.972,70 | 167.537,85 |
| Subsídios, doações e legados à exploração | | 302.494,98 | 254.873,21 |
| Variação nos inventários da produção | | 0,00 | 0,00 |
| Trabalhos para a própria entidade | | 0,00 | 0,00 |
| Custos das mercadorias vendidas e das matérias consumidas | | -133.319,41 | -105.753,24 |
| Fornecimentos e serviços externos | | -88.745,95 | -97.922,26 |
| Gastos com o pessoal | | -389.830,68 | -274.506,62 |
| Ajustamentos de inventários (perdas/reversões) | | 0,00 | 0,00 |
| Imparidade de dívidas a receber (perdas/reversões) | | 0,00 | 0,00 |
| Provisões (aumentos/reduções) | | 0,00 | 0,00 |
| Provisões específicas (aumentos/reduções) | | 0,00 | 0,00 |
| Outras imparidades (perdas/reversões) | | 0,00 | 0,00 |
| Aumentos/reduções de justo valor | | 0,00 | 0,00 |
| Outros rendimentos | | 84.473,79 | 60.813,53 |
| Outros gastos | | -1.245,83 | -1.819,67 |
| Resultado antes de depreciações, gastos de financiamento e impostos | | 90.799,60 | 3.222,80 |
| Gastos/reversões de depreciação e de amortização | | -90.458,62 | -66.642,12 |
| Resultado operacional (antes de gastos de financiamento e impostos) | | 340,98 | -63.419,32 |
| Juros e rendimentos similares obtidos | | 0,00 | 0,00 |
| Juros e gastos similares suportados | | 0,00 | -2.197,50 |
| Resultados antes de impostos | | 340,98 | -65.616,82 |
| Imposto sobre o rendimento do período | | 0,00 | 0,00 |
| Resultado líquido do período | | 340,98 | -65.616,82 |


 A Direção

O Responsável



 António Rodrigues

 Helena