



CENTRO SOCIAL POLIVALENTE DE EGA

Pessoa Colectiva Nº 501 266 992
Inst. Utilidade Pública / I.P.S.S. (DL 119/83, de 25-2) D.R., III Série, 90-09-20
1989-06-27

Relatório
e
Conta de Gerência
Ano 2022



CENTRO SOCIAL POLIVALENTE DE EGA

Pessoa Colectiva Nº 501 266 992
Inst. Utilidade Pública / I.P.S.S. (DL 119/83, de 25-2) D.R., III Série, 90-09-20
1989-06-27

INTRODUÇÃO

Compete-nos apresentar à Assembleia-Geral o Relatório e Conta de Gerência do ano 2022, para que se verifique a discussão e votação conforme estipulam os Estatutos do Centro Social Polivalente de Ega, na alínea b) n.º 2 Art.º 29.

Com o presente relatório, iremos focar os aspetos que tiveram maior relevância contabilística para o Centro Social Polivalente de Ega, durante o exercício de 2022. Será apresentada uma análise do Balanço e uma análise da Demonstração de Resultados por Natureza da Instituição.



1 – ANÁLISE DO BALANÇO

1.1- ATIVO

Em 31 de Dezembro de 2022 o total do ativo era de 2.958.696,28€

O Ativo aumentou 35.631,40€ comparativamente ao final de 2021.

1.1.1 - ATIVO NÃO CORRENTE

O Ativo não corrente no final de 2022 atingiu o valor de 2.295.460,72€.

Durante ano a instituição efetuou os seguintes investimentos em ativos fixos:

- 35.070,25€, na aquisição e adaptação de viatura;
- 16.500,00€, na aquisição de painéis solares para instalação;
- 12.265,00€, no pagamento da 1ª fase de um projeto de arquitetura para a futura creche;
- 1.449,50€, na aquisição de uma descascadora de batatas industrial;

Dentro desta rubrica de balanço também devemos salientar, que em 2022 o Centro Social de Ega aplicou no FCT – Fundo de Compensação do Trabalho o valor de 2.544,44€. Este fundo de capitalização individual destina-se ao pagamento parcial (até 50%) da compensação por cessação do contrato de trabalho dos seus trabalhadores.



CENTRO SOCIAL POLIVALENTE DE EGA

Pessoa Colectiva Nº 501 266 992
Inst. Utilidade Pública / I.P.S.S. (DL 119/83, de 25-2) D.R., III Série, 90-09-20
1989-06-27

1.1.2 - **ATIVO CORRENTE**

O Ativo corrente no final de 2022 atingiu o valor de 663.235,56€.

1.1.2.1 - **INVENTÁRIOS**

No final de 2022 as existências em armazém de géneros alimentares, artigos de higiene e limpeza, material hoteleiro e material clínico eram de 14.417,81€.

1.1.2.2 – **CRÉDITOS A RECEBER**

Esta rubrica do balanço apresentava no final de 2022 um saldo de 2.560,56€.

Salientamos que este valor inclui o somatório do valor das dívidas dos utentes de Centro de Dia, Serviço de Apoio Domiciliário e de E.R.P.I.

1.1.2.3 – **ESTADO E OUTROS ENTES PÚBLICOS**

No final de 2022 o Centro Social de Ega tinha a haver do estado 9.379,49€.

Este valor, refere-se ao IVA suportado pela Instituição durante o ano, na aquisição de géneros alimentares, bebidas e ativos fixos, a reembolsar do Estado.

1.1.2.4 – **ASSOCIADOS**

A Instituição finalizou o ano 2022 com 982,00€ de quotas a haver dos seus associados;

1.1.2.5 – **OUTROS ATIVOS CORRENTES E DIFERIMENTOS**

Nestas rubricas destacamos os seguintes saldos:



CENTRO SOCIAL POLIVALENTE DE EGA

Pessoa Colectiva Nº 501 266 992
Inst. Utilidade Pública / I.P.S.S. (DL 119/83, de 25-2) D.R., III Série, 90-09-20
1989-06-27

- 20.811,31€, do I.G.F.S. Social, I.P. referente a verbas inscritas no orçamento do PIDDAC. Valor remanescente do subsídio aprovado para financiar a construção do ERPI;
- 50.909,35€, do I.G.F.S. Social, I.P., referente ao projeto Desafio Sénior, cujo início ocorreu em maio/2020;
- 101.947,70€, do PARES 3.0;
- 1.914,62€, do IEFP, referente a um programa CEI+;
- 43.588,55€, do programa CLDS 4G, cujo início ocorreu em julho/2020;
- 4.156,44€, em Diferimentos de gastos a reconhecer. Esta conta foi movimentada no momento da contabilização de valores pagos em 2022, relativamente a despesas com seguros e vigilância e segurança, cujo gasto só poderá ser reconhecido no ano 2023.

1.1.2.6 – CAIXA E DEPÓSITOS BANCÁRIOS

No final de 2022 a contabilidade da Instituição apresentava 408.511,71€ em Bancos e 497,24€ em caixa. Esta rubrica de Balanço aumentou 56.777,84€ comparativamente ao final de 2021.

1.2 – PASSIVO

Em 31 de Dezembro de 2022 o total do Passivo era de 355.843,72€.

O Passivo aumentou 63.568,65€ comparativamente ao final de 2021.



CENTRO SOCIAL POLIVALENTE DE EGA

Pessoa Colectiva Nº 501 266 992
Inst. Utilidade Pública / I.P.S.S. (DL 119/83, de 25-2) D.R., III Série, 90-09-20
1989-06-27

1.2.1 - PASSIVO CORRENTE

Nestas rubricas de balanço, o Centro Social de Ega apresentava em 31/12/2022 os seguintes saldos:

- 108.811,13€, referente aos subsídios de férias, férias e respetivos encargos com a segurança social do pessoal da instituição, que foram contabilizados como gastos de 2022 mas cujo pagamento ficou diferido para 2023;
- 13.080,72€, no Instituto de Gestão Financeira da Segurança Social, referente às contribuições para a Segurança Social dos vencimentos de Dezembro/2022 a pagar até 20/01/2023;
- 28.171,11€, em fornecedores conta corrente;
- 2.983,82€, em credores por acréscimos de gastos ao ano 2022, cuja dívida e respetivo pagamento ocorrerá em 2023 (eletricidade, água, e seguros a liquidar);
- 2.467,10€, no Instituto do Crédito Público, referente às retenções de IRS dos vencimentos de Dezembro/2022 e trabalho independente a pagar até 20/01/2023;
- 191.799,84€, em Diferimentos de rendimentos a reconhecer relativos ao programa PARES 3.0 (101.947,70€), programa CLDS 4G (16.657.47€) e programa Desafio Sénior (39.437,85€). As contas do CLDS e Desafio Sénior, foram movimentadas, no momento do reconhecimento/balanceamento dos rendimentos de 2022 em função dos gastos elegíveis incorridos durante o ano no CLDS 4G (42.196,34€) e no Desafio Sénior (36.708,90€).



CENTRO SOCIAL POLIVALENTE DE EGA


Pessoa Colectiva Nº 501 266 992
Inst. Utilidade Pública / I.P.S.S. (DL 119/83, de 25-2) D.R., III Série, 90-09-20
1989-06-27

1.3 - FUNDOS PATRIMONIAIS

O total do fundo de capital em 31 de Dezembro de 2022 era de 2.602.852,56€.

Durante o ano 2022 esta rubrica foi utilizada para registar:

- O diferimento dos subsídios/apoios ao investimento no valor de 72.794,49€ para a conta de rendimentos do exercício;
- A transferência para resultados transitados do resultado líquido positivo, do exercício de 2021 no valor de 83.833,85€.
- O valor do resultado líquido do exercício de 2022.





2 - ANÁLISE DA DEMONSTRAÇÃO DE RESULTADOS

Em seguida será efetuada uma análise detalhada dos principais Gastos e Rendimentos da Instituição relativamente ao exercício económico de 2022 e será feita uma comparação com o exercício de 2021, de forma a verificar a evolução da atividade da Instituição.

2.1 – GASTOS

2.1.1 - O Custo com as Matérias-Primas Consumidas no exercício de 2022 foi de 240.072,25€. Aumentou 27.207,40€ em relação a 2021 ou seja +12,78%.

Quadro n.º 1 - CMVMC 2022 vs 2021

Gasto	2022	2021	Variação	
Géneros Alimentares	192 514,10 €	155 972,88 €	36 541,22 €	+23,43%
Mat. Higiêne, Limpeza e outros	42 724,74 €	51 517,53 €	- 8 792,79 €	-17,07%
Material Clínico	4 833,41 €	5 374,44 €	- 541,03 €	-10,07%
Total	240 072,25 €	212 864,85 €	27 207,40 €	12,78%

O aumento verificado nesta rubrica de gastos, deveu-se aos consumos decorrentes da atividade desenvolvida pela Instituição, mas, foi fortemente influenciado pela “escalada de preços” que resultou da guerra entre a Rússia e Ucrânia.

Devemos também salientar, que durante o ano 2022 se utilizou o benefício fiscal concedido às IPSS(s), relacionado com o reembolso de 50% do IVA, suportado na aquisição de géneros alimentares.



CENTRO SOCIAL POLIVALENTE DE EGA

Pessoa Colectiva Nº 501 266 992
 Inst. Utilidade Pública / I.P.S.S. (DL 119/83, de 25-2) D.R., III Série, 90-09-20
 1989-06-27

2.1.2 - O Gasto com Fornecimentos e Serviços Externos no exercício de 2022 foi de 211.159,11€. Verificou-se um aumento 15.426,66€ em relação a 2021, ou seja + 7,81%.

Quadro n.º 2 - Fornecimentos e Serviços Externos - 2022 vs 2021

	2022	2021	Varição
Trabalhos Especializados	23 996,35 €	23 903,80 €	92,55 €
Publicidade e propaganda	474,78 €	14,76 €	460,02 €
Vigilância e Segurança	3 376,95 €	3 671,88 €	- 294,93 €
Honorários (recibos verdes) - inclui CLDS 4G	49 526,51 €	42 087,98 €	7 438,53 €
Comissões	359,66 €	363,32 €	- 3,66 €
Conservação e Reparação da Instalações	6 537,88 €	4 269,70 €	2 268,18 €
Conservação e Reparação Viaturas	6 802,43 €	5 838,47 €	963,96 €
Conservação e Reparação Equipamentos	8 841,14 €	9 240,50 €	- 399,36 €
Ferramentas e Utensílios de Desgaste Rápido	5 475,78 €	6 245,17 €	- 769,39 €
Material de Escritório/ Doc. Técnica	2 357,67 €	2 312,29 €	45,38 €
Artigos para oferta	1 560,14 €	3 142,98 €	- 1 582,84 €
Material Didático	2 445,41 €	143,19 €	2 302,22 €
Electricidade	21 834,21 €	20 637,44 €	1 196,77 €
Combustíveis - Gasóleo	17 748,28 €	9 519,97 €	8 228,31 €
Água / Higiene e Limpeza	11 642,98 €	17 445,88 €	- 5 802,90 €
Gás	33 581,17 €	32 719,50 €	861,67 €
Deslocações e Estadas/transporte de pessoal	70,97 €	49,40 €	21,57 €
Comunicação - Correios/Outros	164,18 €	253,66 €	- 89,48 €
Comunicação - Telefone/telemóveis	1 425,58 €	1 374,78 €	50,80 €
Seguros	6 549,53 €	5 489,14 €	1 060,39 €
Contencioso e Notariado	- €	306,52 €	- 306,52 €
Outros Fornecimentos e serviços CLDS 4G	282,88 €	287,39 €	- 4,51 €
Outros Fornecimentos e serviços Desafio Sénior	989,33 €	5 534,37 €	- 4 545,04 €
Rouparia	3 867,16 €	762,36 €	3 104,80 €
Outros Fornecimentos e serviços	1 248,14 €	118,00 €	1 130,14 €
TOTAL	211 159,11 €	195 732,45 €	15 426,66 €

O aumento verificado nesta rubrica de gastos, também se deveu aos consumos decorrente da atividade desenvolvida pela Instituição, e também foi fortemente influenciado pela “escalada de preços” que resultou da guerra entre a Rússia e Ucrânia.



CENTRO SOCIAL POLIVALENTE DE EGA

Pessoa Colectiva Nº 501 266 992
Inst. Utilidade Pública / I.P.S.S. (DL 119/83, de 25-2) D.R., III Série, 90-09-20
1989-06-27

No entanto destacamos o seguinte:

A rubrica “trabalhos especializados” está relacionada com o pagamento a empresas prestadoras de serviços especializados, nomeadamente, no âmbito desinfeção, assistência informática, reabilitação cognitiva dos idosos, serviços de segurança no trabalho, serviços de medicina clínica geral, manutenção do elevador e serviços executados âmbito do Desafio Sénior.

A rubrica “vigilância e segurança”, contempla um conjunto de gastos com sistemas de segurança e vigilância da ERPI.

A rubrica “honorários” está relacionada, com os pagamentos efetuados a prestadores de serviços em nome individual. O aumento verificado, em relação a 2021, deve-se principalmente, aos pagamentos realizados ao pessoal de apoio aos programas Desafio Sénior e CLDS 4G e ao pessoal de enfermagem e outros.

As rubricas “conservação e reparação” e “ferramentas e utensílios de desgaste rápido”, contemplam um conjunto de trabalhos de construção civil, carpintaria, eletricidade, canalização entre outros, executados, durante o ano, em instalações, equipamentos e viaturas.

Os gastos com energia (eletricidade, água e gás) e com combustíveis assumem-se como, os de maior preponderância nesta rúbrica. Os aumentos verificados resultam, do consumo mas principalmente da subida de preços generalizada, dos quais se evidencia o preço dos combustíveis, com sucessivas subidas durante o ano.



CENTRO SOCIAL POLIVALENTE DE EGA

Pessoa Colectiva Nº 501 266 992
Inst. Utilidade Pública / I.P.S.S. (DL 119/83, de 25-2) D.R., III Série, 90-09-20
1989-06-27

2.1.3 - Os Gastos com o Pessoal em 2022 atingiram o valor de 708.393,93€. Verificou-se um aumento de 61.435,71€ em relação a 2021, ou seja + 9,50%.

Deste montante, 568.673,30€ foram gastos com as remunerações do pessoal da Instituição, 126.420,33€ foram encargos sobre as remunerações (contribuições para a segurança social e FCT), 7.953,24€ com seguros de acidentes de trabalho, e 5.347,06€ em outros gastos com pessoal.

O aumento nesta rúbrica de gastos, está relacionado com a contratação de pessoal para fazer face à atividade normal da instituição e com as atualizações salariais efetuadas durante o ano, nas quais se encontra a atualização do salário mínimo nacional.

2.1.4 - Os gastos de depreciação dos ativos fixos no exercício de 2022 foram de 104.723,71€. Diminuíram 3.515,442€ comparativamente a 2021.

Serviu esta conta para registar a depreciação/desgaste dos ativos fixos da Instituição.

2.1.5 – Em outros gastos e perdas atingiu-se o valor de 3.946,21€ no final de 2022. Verificou-se uma diminuição de 3.441,15€ comparativamente a 2021.

Esta rúbrica contempla um conjunto de gastos relacionados com quotizações pagas pela Instituição, pequenas correções de saldos de exercícios anteriores e outros gastos.



CENTRO SOCIAL POLIVALENTE DE EGA

Pessoa Colectiva Nº 501 266 992
Inst. Utilidade Pública / I.P.S.S. (DL 119/83, de 25-2) D.R., III Série, 90-09-20
1989-06-27

2.2. – RENDIMENTOS

2.2.1 - A Prestação de Serviços da Instituição em 2022 resultou no valor de 653.094,77€. Aumentou 61.435,71€ em relação a 2021, ou seja + 11,21%.

Esta rubrica representa o somatório do valor das mensalidades e participações de todos os utentes da instituição e ainda quotizações e outros.

As mensalidades dos utentes de ERPI atingiram o valor de 507.580,15€.

As mensalidades dos utentes de Centro de Dia atingiram o valor de 5.474,14€.

As mensalidades dos utentes de Apoio Domiciliário atingiram o valor de 134.312,72€.

Em quotizações dos sócios foram gerados 2.537,20€ no ano 2022 e do serviço da máquina de café resultaram 3.190,56€, em rendimentos para a Instituição.

2.2.2 - Os Subsídios à Exploração em 2022 foram de 584.240,25€. Aumentaram 4.963,12€ comparativamente a 2021, ou seja + 0,86%.

- Provenientes do Instituto da Segurança Social registaram-se 514.183,74€ assim distribuídos:

- 310.142,37€, relacionados com o Acordo para ERPI;
- 109.135,20€, relacionados com o Acordo para SAD;
- 30.892,80€, relacionados com o Acordo para Centro de Dia;



CENTRO SOCIAL POLIVALENTE DE EGA

Pessoa Colectiva Nº 501 266 992
 Inst. Utilidade Pública / I.P.S.S. (DL 119/83, de 25-2) D.R., III Série, 90-09-20
 1989-06-27

- 21.191,97€, em subsídios extraordinários;
- 36.708,90€, reconhecidos no âmbito do projeto Desafio Sénior;
- 6.112,50€, referente à cantina social;

- Do Contrato Local de Desenvolvimento Social (CLDS 4G) reconheceram-se rendimentos no valor de 42.196,34€;
- Do Município de Condeixa-a-Nova, receberam-se 3.600,00€ (utilização escolar edifício antiga sede) + 1.067,61€ (POAMC);
- Do IEFP e Outros, receberam-se 4.584,67€;
- Em donativos diversos para fins estatutários, receberam-se 18.607,89€

2.2.3 – Os Outros Rendimentos, em 2022, atingiram o valor de 80.907,61€. Verificou-se uma diminuição de 1.136,39€, comparativamente ao ano 2021, ou seja, -1,39%.

Esta rubrica de rendimentos serviu para o reconhecimento dos subsídios ao investimento, na medida em que foram contabilizadas as depreciações dos ativos fixos subsidiados (72.794,49€) e também inclui, o valor recebido da consignação de IRS (2.209,92€), o deferimento das doações efetuadas para a construção da ERPI (5.180,18€) e outros rendimentos (723,02€).

Quadro n.º 3 - GASTOS vs RENDIMENTOS

GASTOS	2022	RENDIMENTOS	2022
Custo das Matérias Consumidas	240 072,25 €	Prestação de Serviços	653 094,77 €
Fornecimentos e Serviços Externos	211 159,11 €	Subsídios à Exploração	584 240,25 €
Gastos com Pessoal	708 393,93 €	Ganhos por aumento de justo valor	- €
Gastos de Depreciação	104 723,71 €	Outros Rendimentos	80 907,61 €
Outros Gastos	3 946,21 €	Juros e Rendimentos similares obtidos	- €
TOTAL DE GASTOS	1 268 295,21 €	TOTAL DE RENDIMENTOS	1 318 242,63 €



CENTRO SOCIAL POLIVALENTE DE EGA

Pessoa Colectiva Nº 501 266 992
Inst. Utilidade Pública / I.P.S.S. (DL 119/83, de 25-2) D.R., III Série, 90-09-20
1989-06-27

Quadro n.º 4 - Demonstração de Resultados

	2022	2021	Variações
Total Gastos	1 268 295,21 €	1 164 733,76 €	+ 8,89%
Total Rendimentos	1 318 242,63 €	1 248 567,61 €	+ 5,58%
Resultado Líquido	49 947,42 €	83 833,85 €	-

- O total de Gastos do ano 2022 foi de 1.268.295,21€. Verificou-se, um aumento de 103.561,45€ comparativamente ao ano de 2021, ou seja + 8,89%.

- O total de Rendimentos do ano de 2022 foi de 1.318.242,63€. Verificou-se, um aumento de 69.675,02€ comparativamente ao ano de 2021, ou seja + 5,58%.

CONCLUSÃO

No ano de 2022, O Centro Social Polivalente de Ega obteve, um Resultado Líquido do Exercício, Positivo, no valor de 49.947,42€, o qual, vai ser transferido para Resultados Transitados.

De acordo com a alínea c) do artigo 44º dos estatutos compete ao Conselho Fiscal dar Parecer sobre a apresentação deste Relatório e Conta de Gerência referente ao ano de 2022.

À Assembleia-Geral compete a sua homologação.

Aprovado pela Direção

Em 20 / 03 / 2023

A Direção

José Luis Rebelo
António Figueiredo
Maria de Fátima Marques
Fernando Gonçalves
Maria Adelaide Duarte
Bernardo Gonçalves

Aprovado pela Assembleia-Geral

Em 25 / 03 / 2023

A Mesa da Assembleia

Bruna Filipa Pinheiro dos Santos
Raquel Rebelo Paulino



CENTRO SOCIAL POLIVALENTE DE EGA

Pessoa Colectiva Nº 501 266 992
Inst. Utilidade Pública / I.P.S.S. (DL 119/83, de 25-2) D.R., III Série, 90-09-20
1989-06-27


Balanço


Ano 2022

CENTRO SOCIAL POLIVALENTE DE EGA
BALANÇO EM 31 DE DEZEMBRO DE 2022

Contribuinte: 501266992
Moeda: (Valores em Euros)

RÚBRICAS	NOTAS	DATAS	
		31 DEZ 2022	31 DEZ 2021
ACTIVO			
Activo não corrente			
Ativos fixos tangíveis		2 285 883,94	2 325 322,90
Bens do património histórico e artístico e cultural		0,00	0,00
Ativos intangíveis		0,00	0,00
Investimentos financeiros		9 576,78	7 032,34
Fundadores/beneméritos/patrocinadores/doadores/associados/membros		0,00	0,00
Outros Créditos e ativos não correntes		0,00	0,00
		2 295 460,72	2 332 355,24
Activo corrente			
Inventários		14 417,81	11 112,56
Créditos a receber		2 560,56	7 751,79
Estado e outros entes públicos		9 379,49	7 365,50
Fundadores/beneméritos/patrocinadores/doadores/associados/membros		982,00	1 912,00
Diferimentos		4 156,44	6 787,95
Outros ativos correntes		222 730,31	203 548,73
Caixa e depósitos bancários		409 008,95	352 231,11
		663 235,56	590 709,64
Total do ativo		2 958 696,28	2 923 064,88
FUNDOS PATRIMONIAIS E PASSIVO			
Fundos patrimoniais			
Fundos		7 454,22	7 454,22
Excedentes técnicos		0,00	0,00
Reservas		723,86	723,86
Resultados transitados		420 593,65	336 759,80
Excedentes de revalorização		222 510,53	222 510,53
Ajustamentos / Outras variações nos fundos patrimoniais		1 901 622,88	1 979 597,55
		2 552 905,14	2 547 045,96
Resultado líquido do período		49 947,42	83 833,85
Total dos fundos patrimoniais		2 602 852,56	2 630 879,81
Passivo			
Passivo não corrente			
Provisões		0,00	0,00
Provisões específicas		0,00	0,00
Financiamentos obtidos		0,00	0,00
Outras contas a pagar		0,00	0,00
		0,00	0,00
Passivo corrente			
Fornecedores		28 171,11	40 748,55
Estado e outros entes públicos		15 547,82	15 184,81
Fundadores/beneméritos/patrocinadores/doadores/associados/membros		0,00	0,00
Financiamentos obtidos		0,00	0,00
Diferimentos		191 799,84	135 030,61
Outros passivos correntes		120 324,95	101 221,10
		355 843,72	292 185,07
Total do passivo		355 843,72	292 185,07
Total dos fundos patrimoniais e do passivo		2 958 696,28	2 923 064,88

A Direção

 António Pinheiro
 Maria Helena Marques
 José Carlos Santos
 Fernando Gonçalves
 Maria Helena Duarte
 Fernando Gonçalves

O responsável




CENTRO SOCIAL POLIVALENTE DE EGA

Pessoa Colectiva Nº 501 266 992
Inst. Utilidade Pública / I.P.S.S. (DL 119/83, de 25-2) D.R., III Série, 90-09-20
1989-06-27

Demonstração de Resultados

Ano 2022

CENTRO SOCIAL POLIVALENTE DE EGA
 DEMONSTRAÇÃO DOS RESULTADOS POR NATUREZAS
 PERÍODO FINDO EM 31 DE DEZEMBRO DE 2022

Contribuinte: 501266992

Moeda: EUROS

RENDIMENTOS E GASTOS	NOTAS	PERÍODOS	
		2022	2021
Vendas e serviços prestados		653.094,77	587.246,48
Subsídios, doações e legados à exploração		584.240,25	579.277,13
Variação nos inventários da produção		0,00	0,00
Trabalhos para a própria entidade		0,00	0,00
Custos das mercadorias vendidas e das matérias consumidas		240.072,25	212.864,85
Fornecimentos e serviços externos		211.159,11	195.732,45
Gastos com o pessoal		708.393,93	646.958,22
Ajustamentos de inventários (perdas/reversões)		0,00	0,00
Imparidade de dívidas a receber (perdas/reversões)		0,00	0,00
Provisões (aumentos/reduções)		0,00	0,00
Provisões específicas (aumentos/reduções)		0,00	0,00
Outras imparidades (perdas/reversões)		0,00	0,00
Aumentos/reduções de justo valor		0,00	0,00
Outros rendimentos		80.907,61	82.044,00
Outros gastos		3.946,21	939,09
Resultado antes de depreciações, gastos de financiamento e impostos		154.671,13	192.073,00
Gastos/reversões de depreciação e de amortização		104.723,71	108.239,15
Resultado operacional (antes de gastos de financiamento e impostos)		49.947,42	83.833,85
Juros e rendimentos similares obtidos		0,00	0,00
Juros e gastos similares suportados		0,00	0,00
Resultados antes de impostos		49.947,42	83.833,85
Imposto sobre o rendimento do período		0,00	0,00
Resultado líquido do período		49.947,42	83.833,85

A Direção

O contabilista

Jose Luis Rebelo
Maria Helena Marques dos Santos
Fernando Goncalves
Maria Helena Duarte Pereira
Fernando Goncalves Coelho

[Handwritten signature]